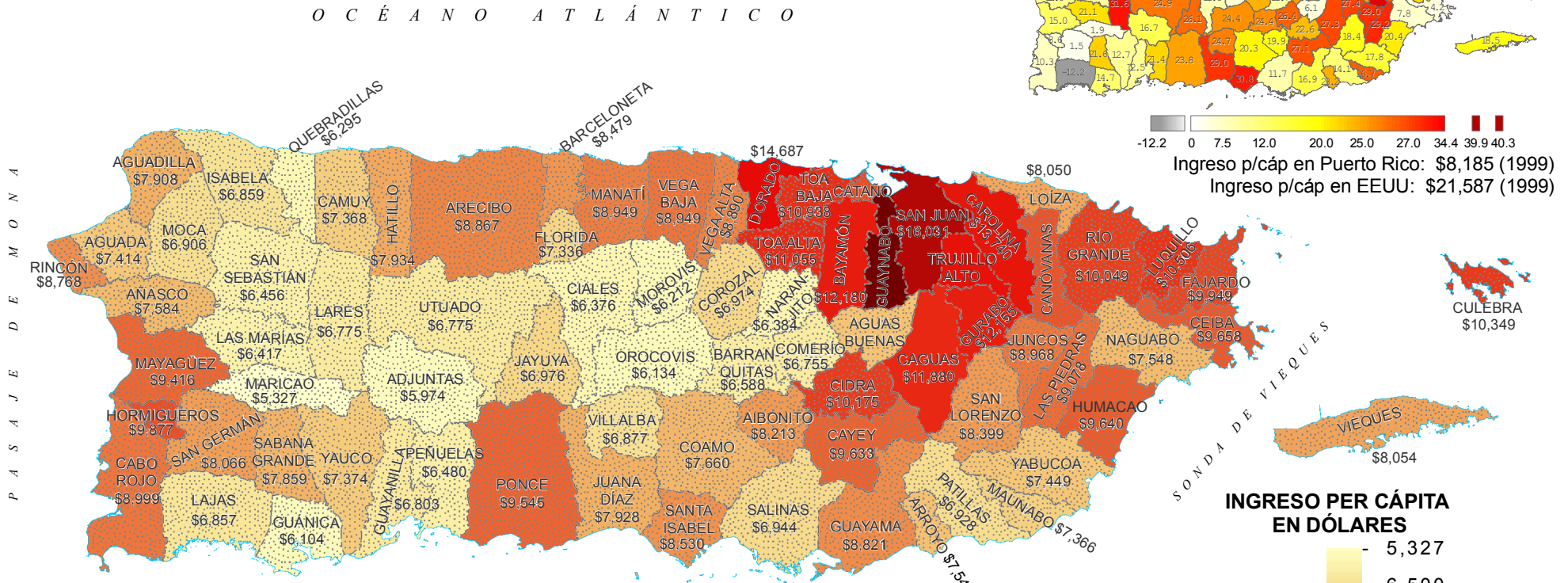
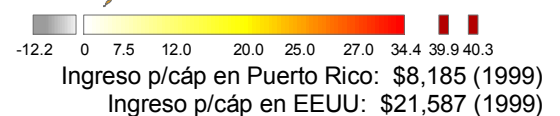
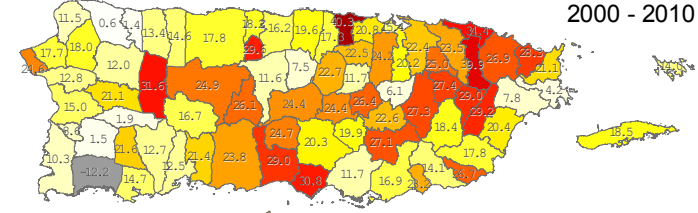


Economía: Ingreso per cápita (ajustado), 2010

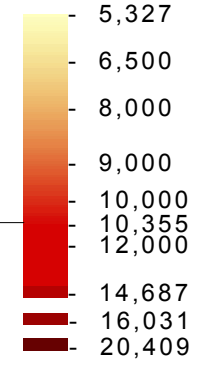
municipios, Censo 2010

Umbral censal de pobreza, 2010: \$11,139 (para una persona)
 Umbral censal de pobreza, 2000: \$8,794 (para una persona)

DIFERENCIA PORCENTUAL
 INGRESO PER CÁPITA
 2000 - 2010



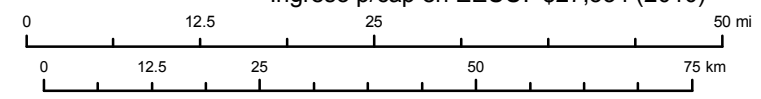
INGRESO PER CÁPITA
 EN DÓLARES



BAJO VALOR DE PR

SOBRE VALOR DE PR

Ingreso p/cáp en Puerto Rico: \$10,355 (2010)
 Ingreso p/cáp en EEUU: \$27,334 (2010)

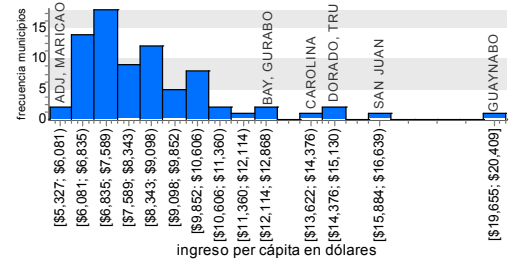


O C É A N O A T L Á N T I C O

M A R C A R I B E

P A S A J E D E M O N A

DISTRIBUCIÓN DE FRECUENCIA



I. CAJA DE MUERTO (PONCE)

AGUAS BUENAS	7,994
GUAYNABO	20,409
TRUJILLO ALTO	14,588
CANÓVANAS	9,852
CATAÑO	9,893

70 MUNICIPIOS BAJO EL UMBRAL DE POBREZA, 2010

los más altos:

1: Guaynabo	20,409
2: San Juan	16,031
3: Dorado	14,687
4: Trujillo Alto	14,588
5: Carolina	13,740

los más bajos:

1: Maricao	5,327
2: Adjuntas	5,974
3: Guánica	6,104
4: Orocovis	6,134
5: Morovis	6,212

