

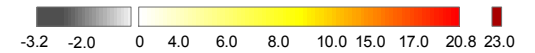
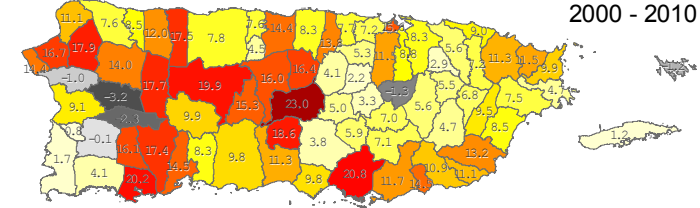
Economía: Porcentaje de desempleo, 2010

municipios, Censo 2010

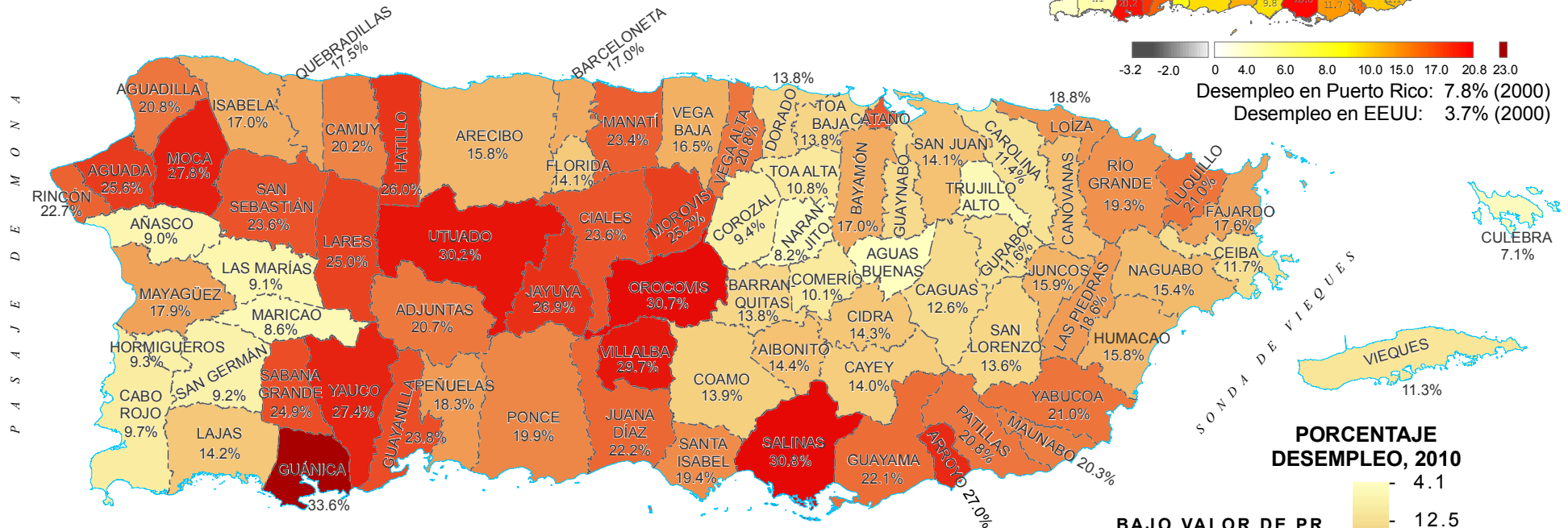
población, 16 años o más

DIFERENCIA PORCENTUAL
DESEMPLEO
2000 - 2010

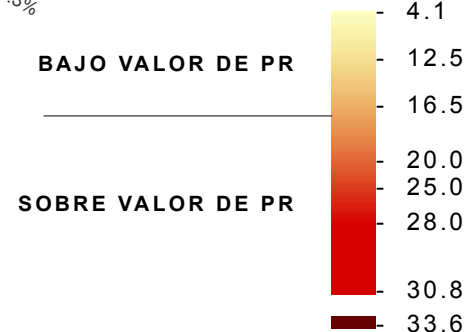
O C É A N O A T L Á N T I C O



Desempleo en Puerto Rico: 7.8% (2000)
Desempleo en EEUU: 3.7% (2000)



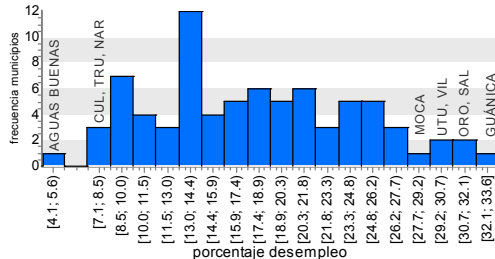
PORCENTAJE
DESEMPLEO, 2010



BAJO VALOR DE PR

SOBRE VALOR DE PR

DISTRIBUCIÓN DE FRECUENCIA

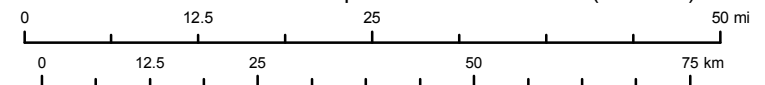


I. CAJA
DE MUERTO
(PONCE)

AGUAS BUENAS	4.1
GUAYNABO	13.2
TRUJILLO ALTO	8.3
CANÓVANAS	15.3
CATAÑO	23.5

- los más altos:
- 1: Guánica 33.6
 - 2: Salinas 30.8
 - 3: Orocovis 30.7
 - 4: Utuado 30.2
 - 5: Villalba 29.7
- los más bajos:
- 1: Aguas Buenas 4.1
 - 2: Culebra 7.1
 - 3: Naranjito 8.2
 - 4: Trujillo Alto ... 8.3
 - 5: Maricao 8.6

M A R C A R I B E



Desempleo en Puerto Rico: 16.7% (2006-10)
Desempleo en EEUU: 7.9% (2006-10)